


Руководитель
регионального проекта —
Носачев Денис Леонидович



(подпись)

ОДОБРЕН

*Проектным комитетом по
разработке и реализации
региональной составляющей
национальных проектов в
сфере экспорта, МСП
(Протокол от 3.04.2020 №2)*

ОТЧЕТ

О ХОДЕ РЕАЛИЗАЦИИ РЕГИОНАЛЬНОГО ПРОЕКТА НА 31 МАРТА 2020 ГОДА

"(14-49) Расширение доступа субъектов МСП к финансовым ресурсам, в том числе к льготному финансированию"

Общий статус реализации



| 1. Риски | 2. Показатели | 3. Бюджет | 4. Результаты | 5. Контрольные точки |
|---|---|---|---------------|----------------------|
|  |  |  | | |
| <i>Отсутствие отклонений</i> | <i>Отсутствие отклонений</i> | <i>Отсутствие отклонений</i> | -- | -- |

Контрольные точки в плановом периоде отсутствуют


1. Ключевые риски


| № п/п | Статус | Наименование соответствующего раздела паспорта проекта | Краткое описание риска | Предлагаемые решения |
|-----------------------------------|--------|--|------------------------|----------------------|
| <i>Отсутствуют ключевые риски</i> | | | | |

2. Сведения о значениях целей и показателей

| № п/п | Статус | Наименование целей и показателей | Единица измерения (по ОКЕИ) | Фактическое значение за предыдущий год | Значения по кварталам | | | | Плановое значение на конец года | Процент достижения | Комментарий |
|-------|---|---|-----------------------------|--|-----------------------|-----|-----|-----|---------------------------------|--------------------|-------------|
| | | | | | I | II | III | IV | | | |
| 1 |  | Количество выданных поручительств региональной гарантийной организацией по обязательствам субъектов малого и среднего предпринимательства | Единица | 36 | 7 | 14 | 24 | 30 | 30 | 23,33% | |
| 2 |  | Количество выдаваемых микрозаймов МФО субъектам МСП | Единица | 408 | 60 | 133 | 184 | 368 | 368 | 16,30% | |

 Отсутствие отклонений

 Наличие отклонений

 Наличие критических отклонений

 Сведения не представлены

 Прогнозные сведения

3. Сведения об исполнении бюджета

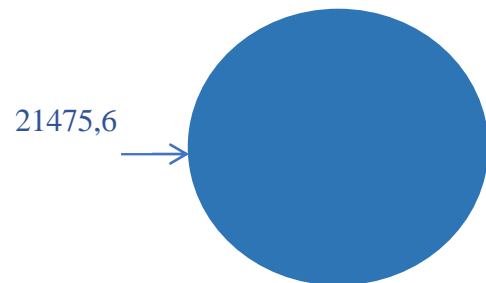
| № п/п | Статус | Наименование результата и источники финансирования | Объем финансового обеспечения, млн. рублей | | | Исполнение, млн. рублей | | Процент исполнения | Комментарий |
|----------|--------|--|--|---------------------------|-------------------------------|----------------------------------|---------------------|--------------------|-------------|
| | | | Предусмотрено паспортом федерального проекта | Сводная бюджетная роспись | Лимиты бюджетных обязательств | Учтенные бюджетные обязательства | Кассовое исполнение | | |
| 1. | | Результат федерального проекта (справочно из паспорта федерального проекта): (Предоставлены субсидии органам государственной власти субъектов Российской Федерации на исполнение расходных обязательств, предусматривающих создание и (или) развитие РГО, осуществляющих деятельность в рамках НГС с учетом присвоенного ранга в размере 14,054 млрд. рублей (докапитализация региональных гарантийных организаций)) | | | | | | | |
| 1.1. | | Обеспечен объем финансовой поддержки, оказанной субъектам малого и среднего предпринимательства, при гарантийной поддержке региональными гарантийными организациями, в том числе в 2019 году - 491318,45 тыс. рублей; в 2020 году - 413017,10 тыс. рублей; в 2021 году - 419226,33 тыс. рублей; в 2022 году - 453669,91 тыс. рублей; в 2023 году - 476986,07 тыс. рублей; в 2024 году - 427120,65 тыс. рублей. | 5,3946 | 5,3946 | 5,3946 | - | - | 0 | |
| 1.1.1. | | федеральный бюджет (в т.ч. межбюджетные трансферты бюджету Новгородской области) | 5,23270 | 5,23270 | 5,23270 | - | - | 0 | |
| 1.1.2. | | бюджеты государственных внебюджетных фондов Российской Федерации и их территориальных фондов | - | - | - | | | | |
| 1.1.3. | | консолидированный бюджет субъекта Российской Федерации, в т.ч.: | 5,3946 | 5,3946 | 5,3946 | - | - | 0 | |
| 1.1.3.1. | | бюджет субъекта Российской Федерации | 5,3946 | 5,3946 | 5,3946 | - | - | 0 | |
| 1.1.3.2. | | межбюджетные трансферты бюджета субъекта | - | - | - | - | - | | |

| № п/п | Статус | Наименование результата и источники финансирования | Объем финансового обеспечения, млн. рублей | | | Исполнение, млн. рублей | | Процент исполнения | Комментарий |
|----------|--------|---|--|---------------------------|-------------------------------|----------------------------------|---------------------|--------------------|-------------|
| | | | Предусмотрено паспортом федерального проекта | Сводная бюджетная роспись | Лимиты бюджетных обязательств | Учтенные бюджетные обязательства | Кассовое исполнение | | |
| | | Российской Федерации бюджетам муниципальных образований | | | | | | | |
| 1.1.3.3. | | бюджеты муниципальных образований (без учета межбюджетных трансфертов из бюджета субъекта Российской Федерации) | - | - | - | - | - | | |
| 1.1.4. | | внебюджетные источники | - | - | - | - | - | | |
| 2. | | Результат федерального проекта (справочно из паспорта федерального проекта): (Предоставлены субсидии из федерального бюджета органам государственной власти субъектов Российской Федерации на исполнение расходных обязательств, предусматривающих создание и (или) развитие МФО, а также субсидии МФО на субсидирование ставки вознаграждения по микрозаймам субъектов МСП, в размере 20,883 млрд. рублей (докапитализация МФО)) | | | | | | | |
| 2.1. | | Предоставлены субсидии микрофинансовым организациям для предоставления займов субъектам малого и среднего предпринимательства, в том числе: - в 2019 году – 22,28 млн. рублей; - в 2020 году – 2,76 млн. рублей; - в 2021 году – 6,08 млн. рублей; - в 2022 году – 24,21 млн. рублей; - в 2023 году – 18,04 млн. рублей; - в 2024 году – 2,85 млн. рублей. | 16,081 | 16,081 | 16,081 | - | - | 0 | |
| 2.1.1. | | федеральный бюджет (в т.ч. межбюджетные трансферты бюджету Новгородской области) | 15,5986 | 15,5986 | 15,5986 | - | - | 0 | |
| 2.1.2. | | бюджеты государственных внебюджетных фондов Российской Федерации и их территориальных фондов | - | - | - | | | | |
| 2.1.3. | | консолидированный бюджет субъекта Российской Федерации, в т.ч.: | 16,081 | 16,081 | 16,081 | - | - | 0 | |
| 2.1.3.1. | | бюджет субъекта Российской Федерации | 16,081 | 16,081 | 16,081 | - | - | 0 | |

| № п/п | Статус | Наименование результата и источники финансирования | Объем финансового обеспечения, млн. рублей | | | Исполнение, млн. рублей | | Процент исполнения | Комментарий |
|---|--------|---|--|---------------------------|-------------------------------|----------------------------------|---------------------|--------------------|-------------|
| | | | Предусмотрено паспортом федерального проекта | Сводная бюджетная роспись | Лимиты бюджетных обязательств | Учтенные бюджетные обязательства | Кассовое исполнение | | |
| | | Федерации | | | | | | | |
| 2.1.3.2. | | межбюджетные трансферты бюджета субъекта Российской Федерации бюджетам муниципальных образований | - | - | - | | | | |
| 2.1.3.3. | | бюджеты муниципальных образований (без учета межбюджетных трансфертов из бюджета субъекта Российской Федерации) | - | - | - | | | | |
| 2.1.4. | | внебюджетные источники | - | - | - | | | | |
| Всего по региональному проекту, в том числе: | | | 21,4756 | 21,4756 | 21,4756 | - | - | 0 | |
| федеральный бюджет (в т.ч. межбюджетные трансферты бюджету Новгородской области) | | | 20,8313 | 20,8313 | 20,8313 | - | - | 0 | |
| бюджеты государственных внебюджетных фондов Российской Федерации и их территориальных фондов | | | - | - | - | | | | |
| консолидированный бюджет субъекта Российской Федерации, в т.ч.: | | | 21,4756 | 21,4756 | 21,4756 | - | - | 0 | |
| бюджет субъекта Российской Федерации | | | 21,4756 | 21,4756 | 21,4756 | - | - | 0 | |
| межбюджетные трансферты бюджета субъекта Российской Федерации бюджетам муниципальных образований | | | - | - | - | - | - | | |
| бюджеты муниципальных образований (без учета межбюджетных трансфертов из бюджета субъекта Российской Федерации) | | | - | - | - | - | - | | |
| внебюджетные источники | | | - | - | - | - | - | | |

4. Статус исполнения бюджета²


Бюджет субъекта
на 31 марта 2020 года
Всего: 21475,6 тыс. руб





Сводный бюджет МО
на 31 марта 2020 года
Всего: 0,00 тыс. руб

Бюджеты государственных внебюджетных фондов
на 31 марта 2020 года
Всего: 0,00 тыс. руб

Внебюджетные источники
на 31 марта 2020 года
Всего: 0,00 тыс. руб

 Фактически исполнено

 Риски исполнения

 Остаток финансовых средств

(построение диаграммы (графика) осуществляется с использованием информационной системы проектной деятельности)

Динамика достижения контрольных точек

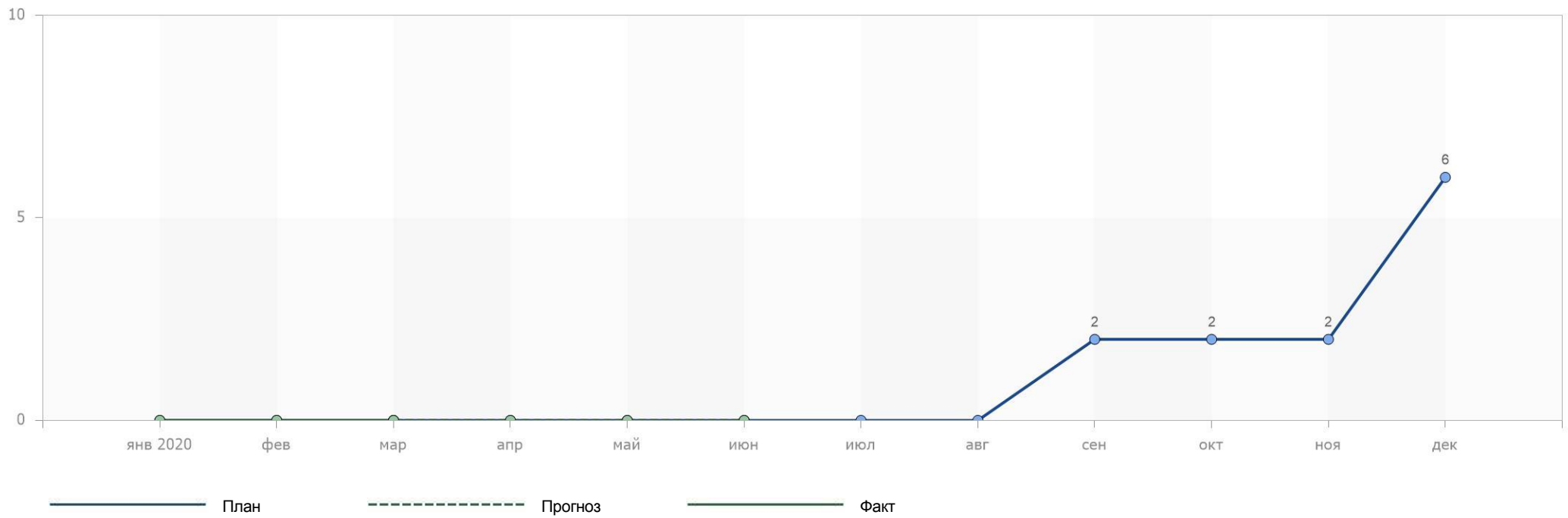


Рис. 1. "(I4-49) Расширение доступа субъектов МСП к финансовым ресурсам, в том числе к льготному финансированию"

Отсутствие отклонений

Наличие отклонений

Наличие критических отклонений

Сведения не представлены

Прогнозные сведения

График достижения показателя

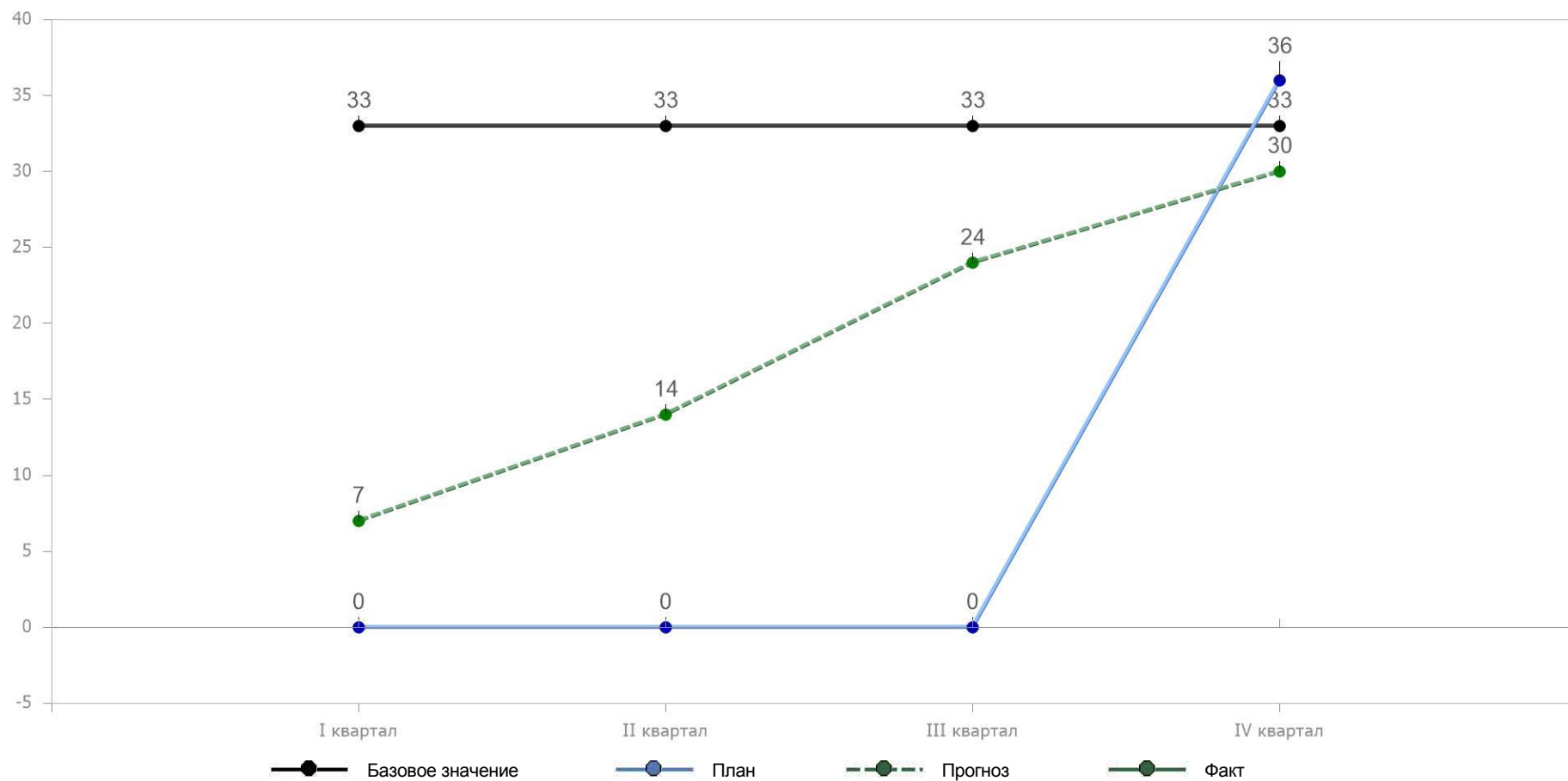


Рис. 1. Количество выданных поручительств региональной гарантийной организацией по обязательствам субъектов малого и среднего предпринимательства

Диаграмма достижения показателя

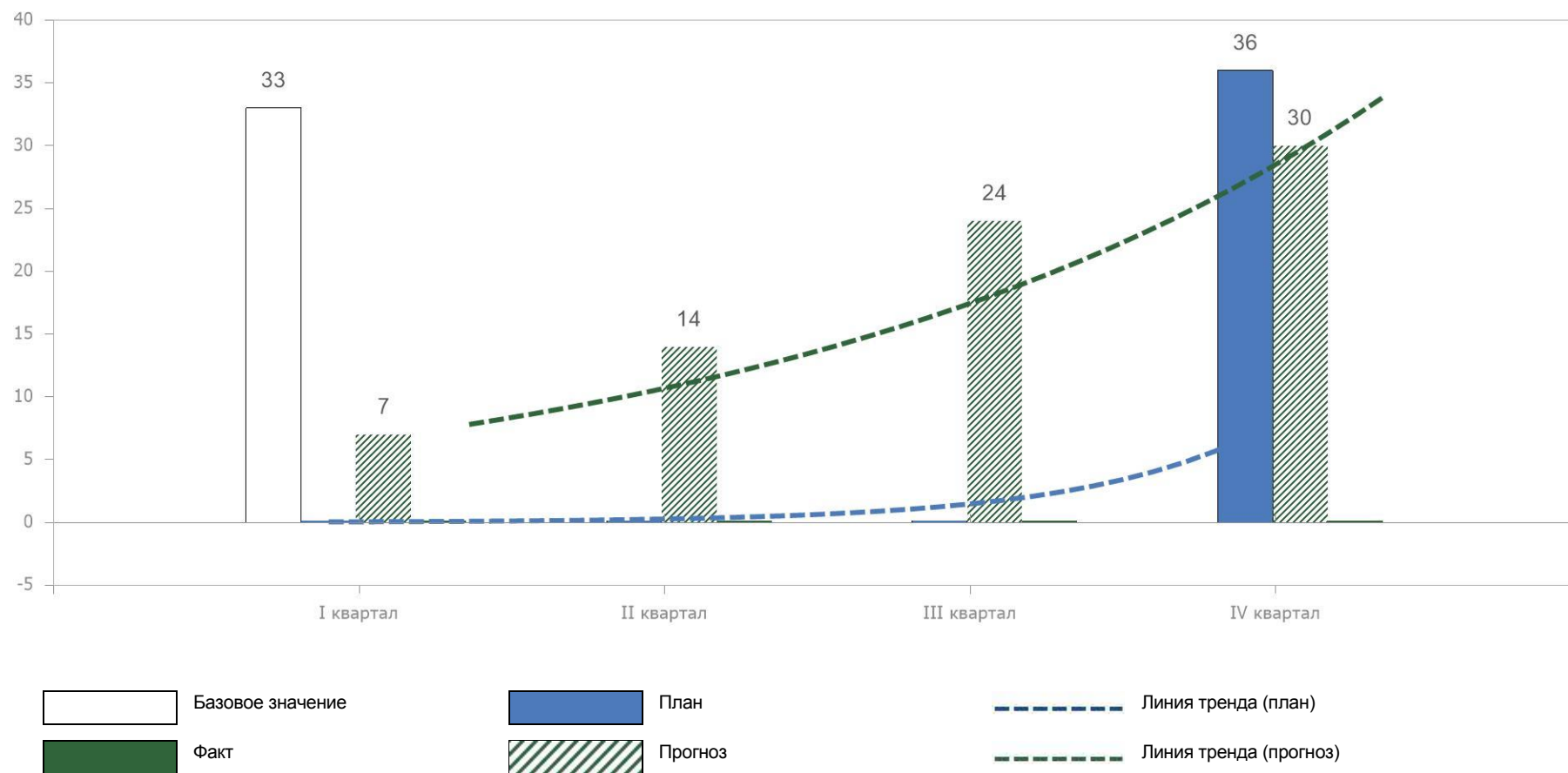


Рис. 2. Количество выданных поручительств региональной гарантийной организацией по обязательствам субъектов малого и среднего предпринимательства

График достижения показателя

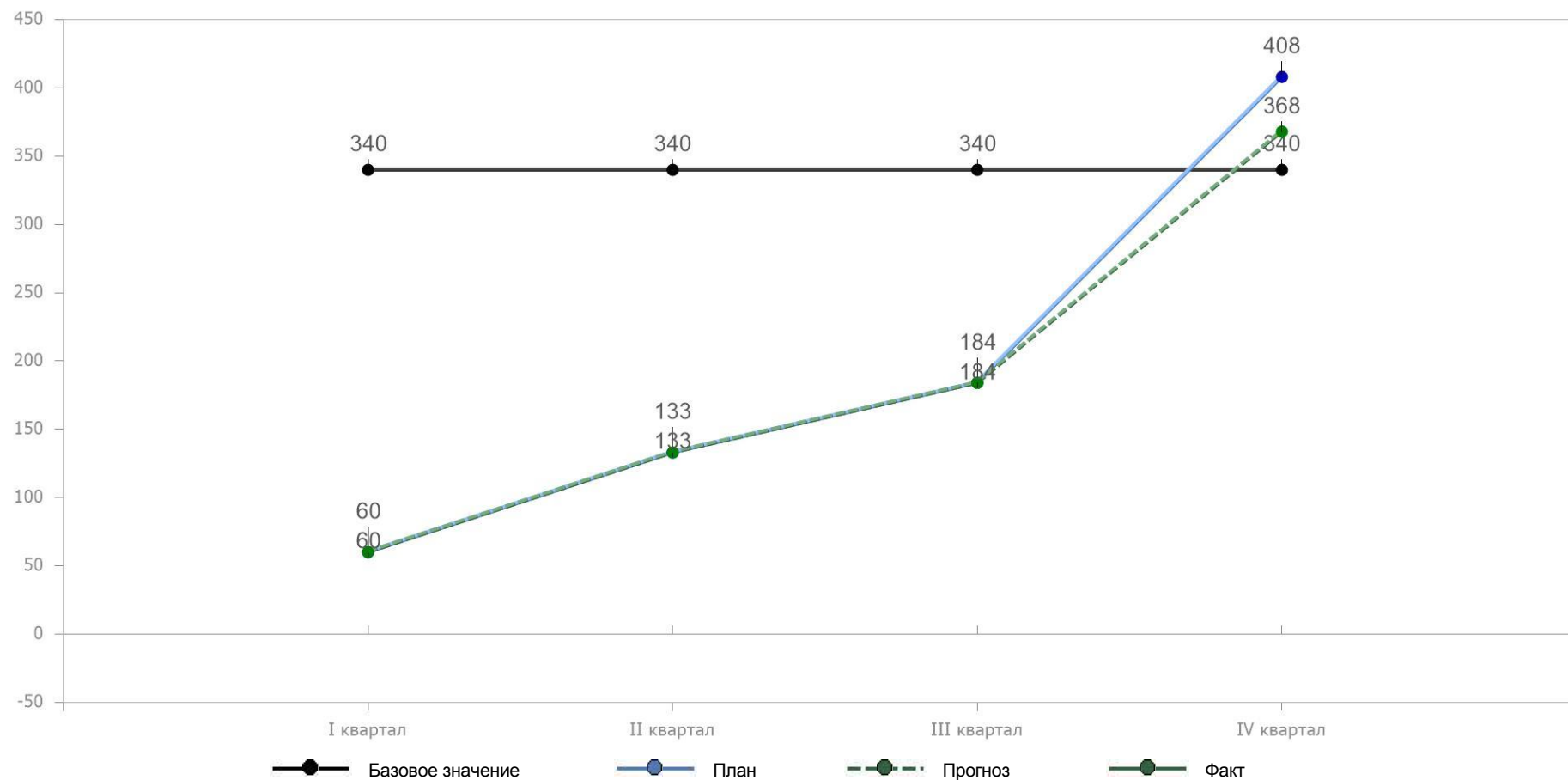


Рис. 3. Количество выдаваемых микрозаймов МФО субъектам МСП

Диаграмма достижения показателя

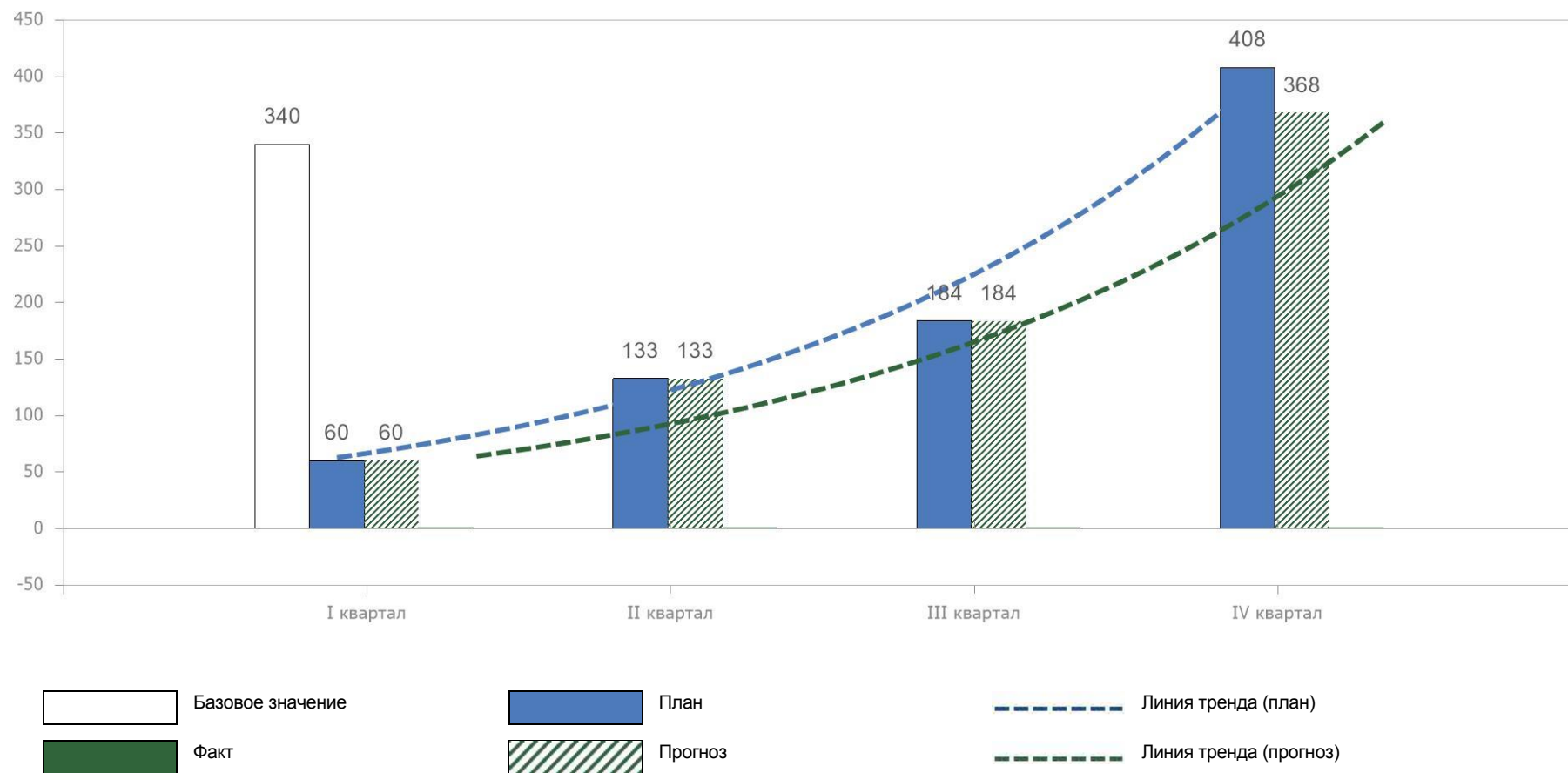


Рис. 4. Количество выдаваемых микрозаймов МФО субъектам МСП